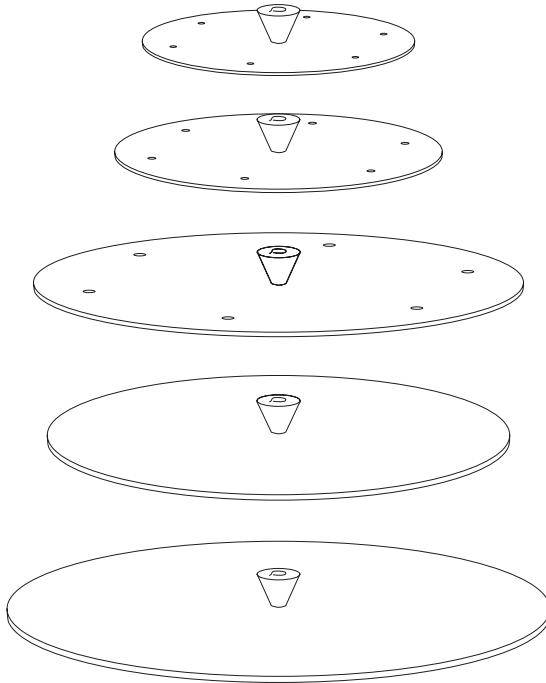




OFYR®

HANDLEIDING



OFYR SNUFFERS & COVERS



INHOUDSOPGAVE

1. INLEIDING	3
1.1 Beoogd gebruik OFYR® Snuffers 85, 100 & XL	3
1.2 Beoogd gebruik OFYR® Covers 85 & 100	3
2. VEILIGHEIDS- EN INSTALLATIEVOORSCHRIFTEN	4
3. DISCLAIMERS	5
3.1 Veiligheids-, installatie-, gebruiks- en onderhoudsvorschriften/tips	5
3.2 Zwart gecoat staal	5
4. GARANTIEVOORWAARDEN PER ONDERDEEL	5
5. MONTAGE-INSTRUCTIES	6

SYMBOLLEN EN PICTOGRAMMEN



Gevaar! Risico op ernstig of dodelijk letsel of ernstige schade aan het product



Waarschuwing! Risico op letsel of schade aan het product.



Opmerking! Nuttige informatie.

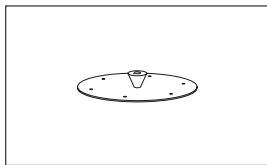
1. INLEIDING

BEDANKT VOOR DE AANKOOP VAN EEN OFYR®-PRODUCT. DEZE HANDLEIDING BEVAT DE INSTALLATIEINSTRUCTIES, DE GARANTIEVOORWAARDEN EN BIJKOMENDE INFORMATIE OVER UW OFYR® SNUFFERS EN COVERS.

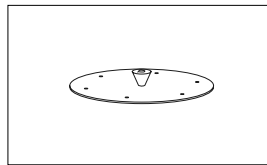
.....

1.1 BEOOGD GEBRUIK OFYR® SNUFFERS 85, 100 & XL

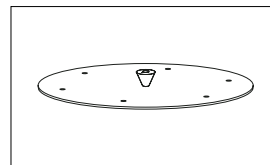
De OFYR® Snuffer 85 voor onze 85 modellen, de OFYR® Snuffer 100 voor onze 100 modellen en de OFYR® Snuffer XL voor onze XL modellen zijn nuttig om de vlammen af te dekken, als dat uit veiligheidsoverwegingen nodig is, en om de plaat af te dekken om te voorkomen dat hete as en houtskool, die van het opgebrande brandhout overblijven, worden weggeblazen. Omdat er nog enige luchttoevoer is, zal het vuur niet volledig uitgaan als de Snuffer op de plaat gelegd wordt. Als het vuur langer afgedekt wordt met de Snuffer zal dit sterke rookvorming veroorzaken. Wanneer de Snuffer vervolgens verwijderd wordt kan dit tot plotselinge en grote vlammen leiden als gevolg van een plotselinge luchttoevoer.



SNUFFER BLACK 85
Ø50



SNUFFER BLACK 100
Ø60

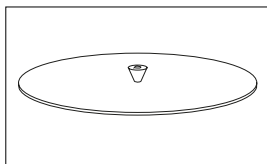


SNUFFER BLACK XL
Ø90

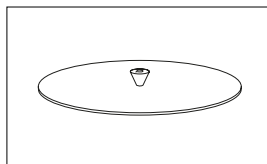
1.2 BEOOGD GEBRUIK OFYR® COVERS 85 & 100

Als u de kookplaat voor langere tijd wilt afdekken, raden wij u aan de OFYR® Cover 85 voor de 85 modellen en de OFYR® Cover 100 voor de 100 modellen te gebruiken.

Onze Snuffers en Covers zijn gecoat. Deze coating is vrij sterk, maar zal onvermijdelijk worden beschadigd als ze verkeerd gebruikt worden.



COVER BLACK 85
Ø85



COVER BLACK 100
Ø100

2. VEILIGHEIDS- EN INSTALLATIEVOORSCHRIFTEN



Wij raden u sterk af om geen van onze deksels, de Snuffer 85, 100 & XL en de Cover 85 en 100, op hun zijkant op een hard oppervlak te plaatsen. De randen van onze deksels zijn relatief dun dus als er een aanzienlijk gewicht op de rand geplaatst wordt kan dit druk veroorzaken waardoor de coating redelijk gemakkelijk kan loslaten. In het algemeen is het beter om de OFYR® Cover 85 en 100 in een horizontale positie te plaatsen wanneer deze niet gebruikt worden. De deksels zijn relatief dun, dus wanneer ze voor langere tijd op hun kant staan kunnen deze kromtrekken.



Houd er rekening mee dat de OFYR® Snuffers en Covers een coating hebben en dus gevoeliger zijn voor schade tijdens montage en het gebruik.



Als gevolg van regen zal water op de deksel komen te staan. Dit water moet worden verwijderd om mogelijke roest te voorkomen/verminderen. Na verloop van tijd is het echter bijna onvermijdelijk dat er enige roestvorming optreedt.



Door sterkere wind is het mogelijk dat de Cover van het OFYR®-kooktoestel afwaait. De Cover moet in dat geval verwijderd worden.



De coating kan door het weer en zonlicht verkleuren. De beste manier om dergelijke verkleuring zo veel mogelijk te voorkomen is door de Snuffers en Covers van tijd tot tijd te behandelen met was. Ook de houten knop dient behandeld te worden met was om te voorkomen dat het hout uitdroogt. Als de Cover toch verkleurt, kan deze behandeld worden met kachelzwart.



Houd er rekening mee dat de Snuffers niet bedoeld zijn om voor langere tijd op de kookplaat te liggen. Als u dat wel doet, kan er een cirkel van roest op de kookplaat ontstaan en kan er dikke roest aan de onderkant van de Snuffer ontstaan.



Zelfs bij gebruik van de Cover 85 en 100 kunnen we de mogelijkheid van roestvorming op de kookplaat en aan de onderkant van de Covers op lange termijn niet volledig uitsluiten. U kunt dit minimaliseren door een dikke olielaag op de kookplaat onder de Cover aan te brengen.



In tegenstelling tot de Snuffers 85 en 100, zijn de Covers 85 en 100 niet bedoeld om het vuur af te dekken, alleen om de kookplaat te beschermen. Als u de Covers gebruikt om het vuur te blussen kunnen deze aanzienlijk kromtrekken.

3. DISCLAIMERS

3.1 VEILIGHEIDS-, INSTALLATIE-, GEBRUIKS- EN ONDERHOUDSVOORSCHRIFTEN/TIPS

Wij zijn niet aansprakelijk voor enig letsel of schade als gevolg van het niet opvolgen van onze veiligheids-, installatie-, gebruiks- en onderhoudsvoorschriften/tips.

.....

3.2 ZWART GEOCOAT STAAL

Houd er rekening mee dat de OFYR® Snuffers en Covers een coating hebben en dus gevoeliger zijn voor schade tijdens de montage en gebruik. We zijn niet aansprakelijk voor enige schade of indirecte schade als gevolg van de montage of gebruik van uw OFYR® Snuffers of Covers.



Door het weer en zonlicht kan de coating verkleuren.
Wij zijn niet aansprakelijk voor dergelijke verkleuring.

.....

4. GARANTIEVOORWAARDEN PER ELEMENT

Er geldt een beperkte tijdsgebonden garantie op het materiaal en de constructie van alle OFYR® Snuffers en Covers voor de oorspronkelijke kopers of eigenaars, op voorwaarde dat ze hun kooktoestel bij een erkende dealer hebben gekocht en hun garantie op de vereiste manier hebben geregistreerd via de OFYR Club op www.ofyr.club.

	B2C	B2B
Gecoate onderdelen	2 jaar	1 jaar
Houten knop	2 jaar	1 jaar

Deze garantie dekt fabricagefouten. Ze is van toepassing op de oorspronkelijke kopers of eigenaars van een OFYR® Snuffers en Covers, op voorwaarde dat:

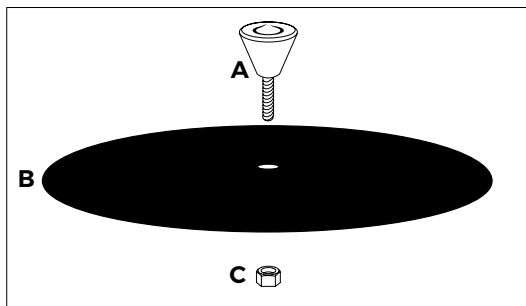
- Ze de OFYR® Snuffers en Covers gemonteerd, gebruikt en onderhouden hebben volgens de instructies in deze handleiding.



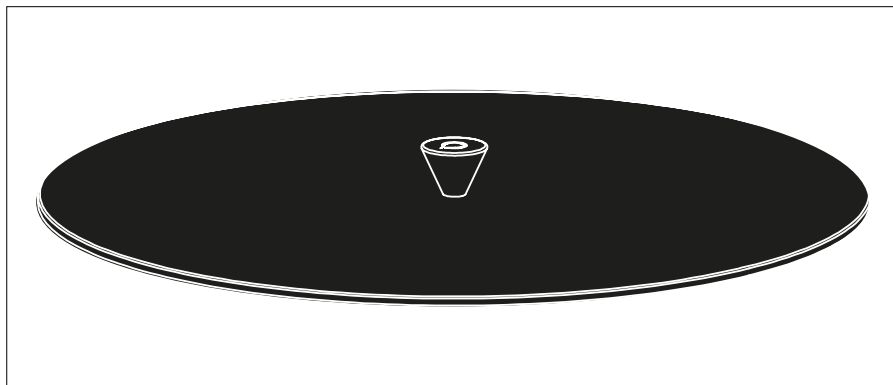
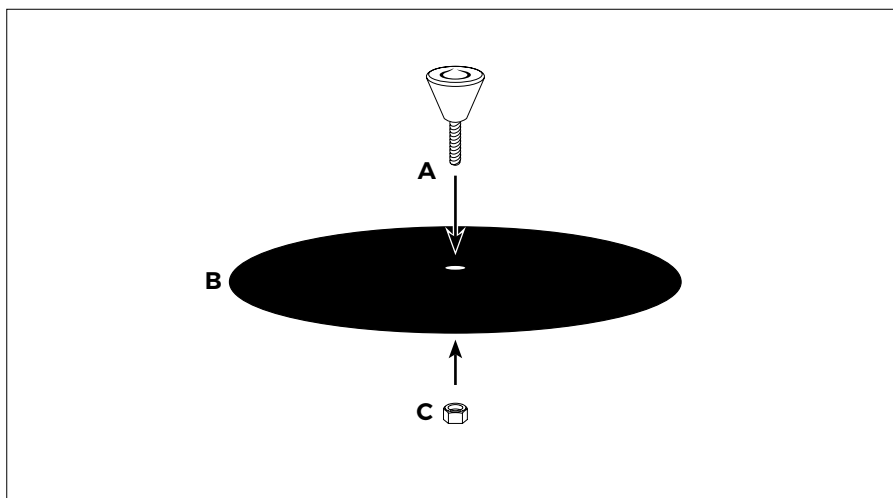
NIET GEDEKT DOOR GARANTIE

- Slijtage, corrosie, vervorming en verkleuring van aan vuur blootgestelde onderdelen;
- Corrosie en verkleuring veroorzaakt door invloeden van buitenaf;
- Visuele onregelmatigheden die inherent zijn aan het fabricageproces;
- Schade veroorzaakt door het niet opvolgen van onze veiligheids-, installatie-, gebruiks- en onderhoudsinstructies/tips.

5. MONTAGE-INSTRUCTIES



- A. Knop met schroef
- B. Cover / Snuffer
- C. Moet



Neem voor meer informatie
contact op met een van onze
officiële distributeurs of dealers.
www.ofyr.com/store locator

Copyright OFYR.

Alle rechten voorbehouden.

OFYR Global B.V.

Gewenten 43A
4704 RE Roosendaal
Nederland

+31 (0)165 74 31 10
info@ofyr.com
www.ofyr.com



Het ontwerp van sommige OFYR-producten heeft een
EU-registratie onder nr. 02580431 0001/2, nr. 003122373
0001 en nr. 007454590 0001. US Design Patents zijn
geregistreerd onder nr. US D798099 S en nr. US D830095 S.



DEC 2020 - V01

